



ประกาศองค์การบริหารส่วนตำบลหน้าเขา
เรื่อง รายงานผลการจัดบริการสาธารณะตามเกณฑ์ชี้วัดและค่าเป้าหมายขั้นต่ำ
มาตรฐานการจัดบริการสาธารณะขององค์การบริหารส่วนตำบลหน้าเขา ประจำปี ๒๕๖๖

ตามหนังสือ สำนักงานปลัดสำนักนายกรัฐมนตรี ด่วนมาก ที่ นร ๐๑๐๗/ว ๓๘๙๔
ลงวันที่ ๓๑ พฤษภาคม ๒๕๖๖ ขอให้องค์การบริหารส่วนตำบลทุกแห่งดำเนินการประเมินมาตรฐานขั้นต่ำ
การจัดการบริการสาธารณะขององค์การบริหารส่วนตำบล ประจำปี ๒๕๖๖ ผ่านระบบออนไลน์
www.odloc.go.th นั้น

บัดนี้ คณะกรรมการประเมินตนเององค์การบริหารส่วนตำบลหน้าเขา ได้ดำเนินการประเมิน
ตนเองตามตัวชี้วัดและค่ามาตรฐานขั้นต่ำการจัดบริการสาธารณะ ประจำปี ๒๕๖๖ ตามขั้นตอนและวิธีการ
ประเมินตนเอง บันทึกข้อมูลตามแบบประเมินลงในโปรแกรมระบบประมวลผลการประเมินมาตรฐาน
ขั้นต่ำการจัดบริการสาธารณะขององค์กรปกครองส่วนท้องถิ่นเรียบร้อยแล้ว จึงขอแจ้งผลการประเมินดังกล่าว
ประกาศให้ประชาชนทราบ

จึงประกาศให้ทราบโดยทั่วกัน

ประกาศ ณ วันที่ ๒๔ เดือน กรกฎาคม พ.ศ. ๒๕๖๖

(นายจรรยา นฤประภอบ)
นายกองค์การบริหารส่วนตำบลหน้าเขา



รายงานผลการจัดบริการสาธารณะ
ประจำปี พ.ศ. ๒๕๖๖



องค์การบริหารส่วนตำบลหน้าเขา
อำเภอเขาค้อ จังหวัดนครพนม

สารบัญ

เรื่อง

สรุปผลประเมินการจัดบริการสาธารณสุข

ภาคผนวก

ส่วนที่ ๔ การนำผลการประเมินไปใช้ประโยชน์

แบบบันทึกข้อมูล แบบ อบต. ๑

แบบบันทึกข้อมูล แบบ อบต. ๒-๑ ถึง แบบ อบต. ๒-๖

หน้า

๑ - ๗

สรุปผลประเมินการจัดบริการสาธารณสุข

สรุปผลประเมินการจัดการบริการสาธารณะ

บริการสาธารณะ	เกณฑ์ชี้วัด	ค่าเป้าหมาย (%)	กรอบการประเมิน (1)	การจัดการบริการสาธารณะ (2)	(2) เทียบกับ (1) %	ผลการประเมิน
ด้านที่ 1 โครงสร้างพื้นฐาน และ ด้านที่ 2 ผังเมือง						
1.ด้านโครงสร้างพื้นฐาน						
	1. ร้อยละของจำนวนถนนลาดยางในความรับผิดชอบทั้งหมดของ อบต. ที่ได้รับการบำรุงรักษาให้อยู่ในสภาพที่ใช้งานได้ปกติ	80	0	-	-	ไม่มีบริการสาธารณะ
	2. ร้อยละของจำนวนถนนคอนกรีตในความรับผิดชอบทั้งหมดของ อบต. ที่ได้รับการบำรุงรักษาให้อยู่ในสภาพที่ใช้งานได้ปกติ	80	0	-	-	ไม่มีบริการสาธารณะ
	3. ร้อยละของจำนวนจุดอันตรายที่เกิดอุบัติเหตุบ่อยครั้งทางการจราจรทางบกในเขต อบต. ที่ได้รับการพัฒนา ปรับปรุงหรือแก้ไขให้ปลอดภัย	75	0	-	-	ไม่มีบริการสาธารณะ
	4. จำนวนโครงการหรือกิจกรรม ของ อบต. ในการรณรงค์ประชาสัมพันธ์ เพื่อมุ่งลดการเกิดอุบัติเหตุบนท้องถนน	3	3	2	66.67	การพัฒนาในอนาคต
	5. ร้อยละของจำนวนไฟส่องสว่างในความรับผิดชอบในเขตทางของ อบต. ที่ได้รับการบำรุงรักษาให้อยู่ในสภาพที่ใช้งานได้ปกติ	100	296	296	100	เท่ากับค่าเป้าหมาย
	6. ร้อยละของจำนวนสายทางคลอง และลำธารสาธารณะ ในความรับผิดชอบของ อบต. ที่ได้รับการดูแลรักษาให้น้ำสามารถไหลผ่านได้ไม่ติดขัด หรือให้อยู่ในสภาพที่ใช้งานได้ปกติ	90	0	-	-	ไม่มีบริการสาธารณะ
	7. ร้อยละของจำนวนแหล่งน้ำสาธารณะ พื้นที่พังกา หรือแก้มลิงในความรับผิดชอบของ อบต. ที่ได้รับการบำรุงรักษาให้อยู่ในสภาพที่ใช้งานได้ปกติ	90	1	-	-	ไม่ได้ดำเนินการในปีงบประมาณ พ.ศ
	8. ร้อยละของจำนวนเครื่องสูบน้ำ ที่อยู่ในความรับผิดชอบของ อบต. ที่ได้รับการบำรุงรักษาให้อยู่ในสภาพที่ใช้งานได้ปกติ	95	0	-	-	ไม่มีบริการสาธารณะ
	9. ร้อยละของจำนวนคลองส่งน้ำที่อยู่ในความรับผิดชอบของ อบต. ที่ได้รับการบำรุงรักษาให้อยู่ในสภาพที่ใช้งานได้ปกติ	90	0	-	-	ไม่มีบริการสาธารณะ
	10. ร้อยละของจำนวนระบบประปาหมู่บ้านที่อยู่ในพื้นที่ อบต. ที่บริหารโดย อบต. และรวมถึงที่บริหารโดยคณะกรรมการบริหารกิจการประปา ที่ได้รับการบำรุงรักษาให้อยู่ในสภาพที่ใช้งานได้ปกติ	95	0	-	-	ไม่มีบริการสาธารณะ

บริการสาธารณะ	เกณฑ์วัด	ค่าเป้าหมาย (%)	กรอบการประเมิน (1)	การจัดบริการสาธารณะ	(2) เทียบกับ (1) %	ผลการประเมิน
ด้านที่ 1 โครงสร้างพื้นฐาน และ ด้านที่ 2 ผังเมือง						
2. ด้านการผังเมือง						
	11. จำนวนโครงการหรือกิจกรรม ที่ อบต. จัดทำ หรือปรับปรุง หรือร่วมดำเนินการจัดทำผังเมืองกับกรมโยธาธิการและผังเมือง	1	1	-	-	ไม่ได้ดำเนินการในปีงบประมาณ พ.ศ
	12. จำนวนโครงการหรือกิจกรรม ของ อบต. ในการส่งเสริมให้ความรู้แก่ประชาชนเกี่ยวกับการควบคุมการใช้ประโยชน์ที่ดิน และการพัฒนาให้เป็นไปตามผังเมืองรวม และการส่งเสริมการมีส่วนร่วมของประชาคมในงานด้านการผังเมือง	1	1	-	-	ไม่ได้ดำเนินการในปีงบประมาณ พ.ศ

บริการสาธารณะ	เกณฑ์ชี้วัด	ค่าเป้าหมาย (%)	กรอบการประเมิน (1)	การจัดบริการสาธารณะ (2)	(2) เทียบกับ (1) %	ผลการประเมิน
3. ด้านสาธารณสุข บริการทางสังคม และคุณภาพชีวิต						
	13. ร้อยละของจำนวนผู้สูงอายุที่มีปัญหาด้านสุขภาพหรือป่วยติดเตียงที่ได้รับการดูแล และมีการติดตามผลออกเยี่ยมบ้านให้คำแนะนำ ปรึกษาปัญหาสุขภาพให้แก่ผู้สูงอายุจาก อบต.	90	12	2	16.67	การพัฒนาในอนาคต
	14. จำนวนโครงการหรือกิจกรรม ที่ อบต. ดำเนินการส่งเสริมสุขภาพผู้สูงอายุที่มีปัญหาเกี่ยวกับสุขภาพ หรือป่วยติดเตียง	2	2	12	600	สูงกว่าค่าเป้าหมาย
	15. ร้อยละของจำนวนผู้สูงอายุที่เป็นสมาชิกในชมรม สมาคม ศูนย์บริการทางสังคม หรือโรงเรียนผู้สูงอายุที่อยู่ในความรับผิดชอบของ อบต. ที่เข้าร่วมกิจกรรมต่าง ๆ ที่ชมรม สมาคม ศูนย์บริการทางสังคม หรือโรงเรียนผู้สูงอายุที่อยู่ในความรับผิดชอบของ อบต. จัดขึ้น	60	30	-	-	ไม่ได้ดำเนินการในปีงบประมาณ พ.ศ
	16. จำนวนโครงการหรือกิจกรรม ที่ อบต. ดำเนินการส่งเสริมหรือสนับสนุนการจัดกิจกรรมนันทนาการหรือการออกกำลังกายให้แก่ผู้สูงอายุ	2	2	-	-	ไม่ได้ดำเนินการในปีงบประมาณ พ.ศ
	17. จำนวนโครงการหรือกิจกรรมของ อบต. ในการพัฒนาอาชีพและการส่งเสริมเพิ่มรายได้ให้แก่ผู้สูงอายุ	2	2	1	50	การพัฒนาในอนาคต
	18. ร้อยละของจำนวนผู้สูงอายุที่ยากไร้ที่อยู่ในภาวะพึ่งพิงในพื้นที่ที่ขอรับการช่วยเหลือจาก อบต. และ อบต. ให้ความช่วยเหลือ หรือประสานงานส่งต่อหน่วยงานที่เกี่ยวข้องให้ดำเนินการสงเคราะห์ หรือฟื้นฟู หรือ อบต. ประสานงาน และสงเคราะห์ให้เข้าสู่สถานสงเคราะห์คนชรา	80	20	22	110	สูงกว่าค่าเป้าหมาย
	19. ร้อยละของจำนวนผู้พิการ ผู้ยากไร้ ที่ด้อยโอกาสในพื้นที่ อบต. ที่ขอรับการช่วยเหลือจาก อบต. และได้รับการช่วยเหลือสนับสนุนหรือประสานหน่วยงานส่งต่อหน่วยงานที่เกี่ยวข้องให้ดำเนินการช่วยเหลือสนับสนุนปัจจัยสี่ในการดำรงชีพ	100	3	-	-	ไม่ได้ดำเนินการในปีงบประมาณ พ.ศ
	20. จำนวนโครงการหรือกิจกรรมของ อบต. ในการส่งเสริมป้องกัน ควบคุมเฝ้าระวังป้องกันโรคประจำถิ่น หรือการแพร่ระบาดของโรคติดต่อ	2	2	1	50	การพัฒนาในอนาคต
	21. ร้อยละของจำนวนสัตว์ที่ได้รับการสำรวจขึ้นทะเบียนสัตว์และฉีดวัคซีนสุนัขบ้า หรือทำหมันตามโครงการสัตว์ปลอดโรคคนปลอดภัย จากโรคพิษสุนัขบ้า	100	377	427	113.26	สูงกว่าค่าเป้าหมาย
	22. จำนวนโครงการหรือกิจกรรมของ อบต. ในการตรวจสุขภาพโภชนาการหรือสถานประกอบการกิจการอาหารในพื้นที่	2	2	2	100	เท่ากับค่าเป้าหมาย

บริการสาธารณะ	เกณฑ์ชี้วัด	ค่าเป้าหมาย (%)	กรอบการประเมิน (1)	การจัดบริการสาธารณะ (2)	(2) เทียบกับ (1) %	ผลการประเมิน
ด้านที่ 4 การศึกษา						
	23. ร้อยละของจำนวนศูนย์พัฒนาเด็กเล็กในสังกัด อบต. ที่ผ่านการประเมินมาตรฐานสถานพัฒนาเด็กปฐมวัยแห่งชาติ	100	3	-	-	ไม่ได้ดำเนินการใน ปีงบประมาณ พ.ศ
	24. ร้อยละของจำนวนเด็กในศูนย์พัฒนาเด็กเล็ก และเด็กในโรงเรียนอนุบาล และเด็กในโรงเรียนประถมศึกษาในสังกัด อบต. ที่ได้รับอาหารเสริม (นม) ครบถ้วน	100	194	194	100	เท่ากับค่าเป้าหมาย
	25. ร้อยละของจำนวนเด็กในศูนย์พัฒนาเด็กเล็ก และเด็กในโรงเรียนอนุบาล และเด็กในโรงเรียนประถมศึกษา ในสังกัด อบต. ที่ได้รับอาหารกลางวันที่มีคุณค่าทางโภชนาการครบถ้วน	100	194	194	100	เท่ากับค่าเป้าหมาย
	26. ร้อยละของจำนวนเด็กด้อยโอกาส เด็กพิการ ที่ได้รับการสนับสนุนด้านการศึกษา หรือด้านการเงิน หรือวัสดุอุปกรณ์จาก อบต.	100	0	-	-	ไม่มีบริการสาธารณะ
	27. จำนวนโครงการหรือกิจกรรม เกี่ยวกับการส่งเสริมอาชีพ หรือวิชาชีพ ให้แก่นักเรียนในโรงเรียนในสังกัด อบต. หรือนักเรียนในโรงเรียนในสังกัดอื่นที่ อบต. ให้การสนับสนุนหรืออุดหนุน	2	2	-	-	ไม่ได้ดำเนินการใน ปีงบประมาณ พ.ศ
	28. จำนวนโครงการหรือกิจกรรม การส่งเสริมการเรียนรู้เกี่ยวกับเทคโนโลยี วิทยาศาสตร์หรือทักษะคอมพิวเตอร์ และการรู้เท่าทันโลกดิจิทัล ให้แก่นักเรียนในโรงเรียนในสังกัดของ อบต. หรือนักเรียนในโรงเรียนในสังกัดอื่นที่ อบต. ให้การสนับสนุน	2	2	-	-	ไม่ได้ดำเนินการใน ปีงบประมาณ พ.ศ
	29. จำนวนโครงการหรือกิจกรรม การส่งเสริมการสอนภาษาต่างประเทศ ให้แก่นักเรียนในโรงเรียนในสังกัดของ อบต. หรือนักเรียนในโรงเรียนในสังกัดอื่นที่ อบต. ให้การสนับสนุน	2	2	-	-	ไม่ได้ดำเนินการใน ปีงบประมาณ พ.ศ

บริการสาธารณะ	เกณฑ์ชี้วัด	ค่าเป้าหมาย (%)	กรอบการประเมิน (1)	การจัดบริการสาธารณะ (2)	(2) เทียบกับ (1) %	ผลการประเมิน
ด้านที่ 5 การจัดระเบียบชุมชนและการรักษาความสงบปลอดภัย						
	30. จำนวนแผนป้องกันและบรรเทาสาธารณภัยประเภทสำคัญที่เกิดขึ้นในพื้นที่ ที่อบต.ได้ดำเนินการ	2	2	1	50	การพัฒนาในอนาคต
	31. ร้อยละของจำนวนอาสาสมัครป้องกันภัยฝ่ายพลเรือน (อปพร.) ที่ อบต. สนับสนุนจัดตั้งขึ้น รวมทั้งจำนวนอาสาสมัครป้องกันสาธารณภัยของมูลนิธิ สมาคม สมาชิก ชมรม หรืออื่น ๆ ที่ตั้งขึ้นถูกต้องตามกฎหมายในเขตพื้นที่	2	9666	53	0.55	การพัฒนาในอนาคต
	32. ร้อยละของจำนวนกล้องโทรทัศน์วงจรปิด (CCTV) ด้านความปลอดภัยของ อบต. ที่ติดตั้งในพื้นที่สาธารณะที่สามารถใช้งานได้ปกติ 24 ชั่วโมง	100	22	22	100	เท่ากับค่าเป้าหมาย
	33. จำนวนศูนย์หรือช่องทางรับเรื่องราวร้องทุกข์ ศูนย์ไกลเกลี่ยข้อพิพาท ศูนย์ยุติธรรมชุมชน ศูนย์บริการประชาชน ศูนย์ดำรงธรรม ศูนย์ one stop service ศูนย์ส่งเสริมการมีส่วนร่วมของประชาชน หรือจากช่องทางสื่อออนไลน์อื่น ๆ ที่ อบต. จัดให้มี หรือดำเนินการ	2	2	5	250	สูงกว่าค่าเป้าหมาย
	34. ร้อยละของจำนวนเรื่องราวร้องทุกข์ของประชาชนจากศูนย์รับเรื่องราวร้องทุกข์ ศูนย์ไกลเกลี่ยข้อพิพาท ศูนย์ยุติธรรมชุมชน ศูนย์บริการประชาชน ศูนย์ดำรงธรรม ศูนย์ one stop service ศูนย์ส่งเสริมการมีส่วนร่วมของประชาชน หรือจากช่องทางสื่อออนไลน์อื่น ๆ ที่ส่งให้ อบต. ดำเนินการ และได้รับการแก้ไขปัญหาหรือให้ความช่วยเหลือจาก อบต. หรือการประสานงานหน่วยงานที่เกี่ยวข้องดำเนินการต่อไป	100	3	3	100	เท่ากับค่าเป้าหมาย
	35. จำนวนโครงการหรือกิจกรรมที่ อบต. ดำเนินการจัดอบรมให้ความรู้แก่ประชาชนเกี่ยวกับความเสี่ยงภัยต่าง ๆ ในอาคารสูงหรืออาคารที่มีความเสี่ยงภัย หรือในชุมชน เช่น การซ้อมหนีไฟ การซ้อมดับเพลิง แผ่นดินไหว เป็นต้น	1	1	-	-	ไม่ได้ดำเนินการในปีงบประมาณ พ.ศ

บริการสาธารณะ	เกณฑ์ชี้วัด	ค่าเป้าหมาย (%)	กรอบการประเมิน (1)	การจัดบริการสาธารณะ (2)	(2) เทียบกับ (1) %	ผลการประเมิน
ด้านที่ 6 การส่งเสริมเศรษฐกิจชุมชน อาชีพ การท่องเที่ยว และการลงทุน						
	36. ร้อยละของจำนวนกลุ่มอาชีพต่าง ๆ เช่น กลุ่มเกษตรกร กลุ่มวิสาหกิจชุมชน กลุ่มแปรรูปการผลิต กลุ่มการท่องเที่ยว กลุ่มอาชีพใหม่ ฯลฯ ที่ อบรม. ส่งเสริม หรือให้การสนับสนุนให้สามารถดำเนินการได้อย่างยั่งยืน และมีรายได้ต่อเนื่อง	90	0	-	-	ไม่มีบริการสาธารณะ
	37. จำนวนโครงการหรือกิจกรรม ที่ อบรม. ส่งเสริมหรือให้การสนับสนุน กลุ่มอาชีพต่าง ๆ เช่น กลุ่มเกษตรกร กลุ่มวิสาหกิจชุมชน กลุ่มแปรรูปการผลิต กลุ่มการท่องเที่ยว หรือกลุ่มอาชีพอื่นๆ ให้สามารถดำเนินการได้อย่างยั่งยืน และมีรายได้ต่อเนื่อง	2	2	1	50	การพัฒนาในอนาคต
	38. จำนวนโครงการหรือกิจกรรม ที่ อบรม. ดำเนินการ หรือให้การสนับสนุนส่งเสริม หรือจัดให้มี ศูนย์แสดงสินค้าชุมชน ศูนย์จำหน่ายสินค้า ตลาดนัด ตลาดชุมชน ถนนคนเดิน ถนนวัฒนธรรม ตลาดน้ำ หรือตลาดเก่า เป็นต้น	2	2	1	50	การพัฒนาในอนาคต
	39. จำนวนโครงการหรือกิจกรรมที่ อบรม. ดำเนินการ หรือให้การสนับสนุนในการปรับปรุง ซ่อมแซม บำรุงรักษา และฟื้นฟูแหล่งท่องเที่ยวให้มีสภาพที่เหมาะสมต่อการท่องเที่ยว	2	2	-	-	ไม่ได้ดำเนินการในงบประมาณ พ.ศ
	40. จำนวนโครงการหรือกิจกรรมที่ อบรม. ดำเนินการ หรือให้การสนับสนุนในการกระตุ้น หรือส่งเสริมการท่องเที่ยว และการให้ความรู้เกี่ยวกับประวัติความเป็นมาของแหล่งท่องเที่ยว	2	2	1	50	การพัฒนาในอนาคต
	41. จำนวนแหล่งเผยแพร่ข้อมูลเกี่ยวกับการให้คำปรึกษา หรือแนะนำในการขอใบอนุญาตจดทะเบียนพาณิชย์ หรือการส่งเสริมการลงทุนในพื้นที่ ทั้งการให้คำปรึกษา หรือแนะนำผ่านช่องทางสื่อออนไลน์ เช่น เว็บไซต์ หรือเฟซบุ๊ก และการให้คำปรึกษา โดยเจ้าหน้าที่ของ อบรม. ที่ทำการสำนักงาน อบรม. โดยตรง	2	2	3	150	สูงกว่าค่าเป้าหมาย

บริการสาธารณะ	เกณฑ์ชี้วัด	ค่าเป้าหมาย (%)	กรอบการประเมิน (1)	การให้บริการ สาธารณะ (2)	(2) เทียบ กับ (1) %	ผลการประเมิน
ด้านที่ 7 ด้านการจัดการทรัพยากรธรรมชาติและสิ่งแวดล้อม และ ด้านที่ 8 ด้านการส่งเสริมศิลปะ วัฒนธรรม ภูมิปัญญาชาวบ้าน และโบราณสถาน						
ด้านที่ 7 การจัดการทรัพยากรธรรมชาติและสิ่งแวดล้อม						
	42. ร้อยละของปริมาณขยะมูลฝอยในพื้นที่ อบต. ที่ถูกกำจัดอย่างถูกสุขลักษณะตามกฎหมาย ระเบียบ ขั้นตอนตามหลักวิชาการของกระทรวงสาธารณสุขหรือหน่วยงานอื่นที่เกี่ยวข้อง	95	1452	1452	100	สูงกว่าค่าเป้าหมาย
	43. ร้อยละของปริมาณขยะอันตราย และขยะติดเชื้อในพื้นที่ อบต. ที่ถูกส่งต่อไปกำจัดอย่างถูกสุขลักษณะตามกฎหมาย ระเบียบ ขั้นตอนตามหลักวิชาการของกระทรวงสาธารณสุข หรือหน่วยงานอื่นที่เกี่ยวข้อง	95	0	-	-	ไม่มีบริการสาธารณะ
	44. จำนวนโครงการหรือกิจกรรม ของ อบต. ในการส่งเสริมการปลูกต้นไม้ การอนุรักษ์ดูแลรักษาป่า ทรัพยากรชายฝั่ง หรือการจัดการเกี่ยวกับปัญหาน้ำเน่าเสีย	2	2	4	200	สูงกว่าค่าเป้าหมาย
	45. จำนวนโครงการหรือกิจกรรมของ อบต. ในการอบรมหรือประชาสัมพันธ์ให้ความรู้แก่ประชาชนเกี่ยวกับการดูแลรักษาป่าภัยจากไฟป่าการป้องกันไฟป่า การเผาในที่โล่ง ภัยจากการเผาในที่โล่ง เป็นต้น	2	2	1	50	การพัฒนาในอนาคต
	46. จำนวนครั้งที่ อบต. จัดส่งอาสาสมัครป้องกันไฟป่าเข้าร่วมอบรมกับหน่วยงานที่เกี่ยวข้อง	1	1	-	-	ไม่ได้ดำเนินการในปีงบประมาณ พ.ศ
	47. จำนวนโครงการหรือกิจกรรมของ อบต. ในการประชาสัมพันธ์ เพื่อลดค่าฝุ่น PM 2.5	2	2	1	50	การพัฒนาในอนาคต
ด้านที่ 8 การส่งเสริมศิลปะ วัฒนธรรม ภูมิปัญญาชาวบ้าน และโบราณสถาน						
	48. จำนวนโครงการหรือกิจกรรม ที่ อบต. ดำเนินการ หรือสนับสนุนในการส่งเสริม หรืออนุรักษ์ศิลปะ วัฒนธรรม ประเพณี ท้องถิ่น หรือภูมิปัญญาชาวบ้าน	3	3	6	200	สูงกว่าค่าเป้าหมาย
	49. จำนวนแหล่งการเรียนรู้ในท้องถิ่นเกี่ยวกับศิลปะ วัฒนธรรม ประเพณี ภูมิปัญญาท้องถิ่น และโบราณสถาน ที่ อบต. ดำเนินการ หรือให้การส่งเสริมสนับสนุน	2	2	-	-	ไม่ได้ดำเนินการในปีงบประมาณ พ.ศ

ภาคผนวก

ส่วนที่ ๔

การนำผลการประเมินไปใช้ประโยชน์

อปท. สามารถนำผลการประเมินมาตรฐานขั้นต่ำการจัดบริการสาธารณะไปใช้ประโยชน์ในการพัฒนาหรือปรับปรุงคุณภาพการจัดบริการสาธารณะของ อปท. ด้วยการวิเคราะห์ผลการดำเนินงานตามตัวชี้วัด วิเคราะห์เกี่ยวกับประสิทธิภาพ ประสิทธิภาพ และคุณภาพการจัดบริการสาธารณะของ อปท. และสรุปปัจจัยแห่งความสำเร็จ จุดแข็ง และจุดอ่อนของการจัดบริการสาธารณะตามตัวชี้วัด สาเหตุที่ไม่ได้ดำเนินการหรือไม่มีบริการสาธารณะ โดยเปรียบเทียบผลการดำเนินงานการจัดบริการสาธารณะตามตัวชี้วัดกับค่ามาตรฐานขั้นต่ำที่กำหนด นำเสนอรายงานต่อผู้บริหาร และเสนอแนวทางในการปรับปรุงและพัฒนาคุณภาพการจัดบริการสาธารณะของ อปท. รวมทั้ง การนำตัวชี้วัดและค่ามาตรฐานขั้นต่ำไปใช้ในการวางแผนการจัดบริการสาธารณะให้มีความเหมาะสมกับบริบทของ อปท. ซึ่งมีแนวทางในการพิจารณา ดังนี้

ประเด็นพิจารณา	ผลการดำเนินงาน การจัดบริการสาธารณะเปรียบเทียบกับค่ามาตรฐานขั้นต่ำ	ข้อเสนอการพิจารณา
ตัวชี้วัดที่ ๑	สูงกว่าหรือเท่ากับค่ามาตรฐานขั้นต่ำ	ปัจจัยแห่งความสำเร็จ
	ไม่ผ่านค่ามาตรฐานขั้นต่ำ	ข้อเสนอแนะเพื่อการปรับปรุงพัฒนา
	ไม่ได้ดำเนินการ	พิจารณาให้มีการดำเนินการตามความเหมาะสมกับบริบทของ อปท.
ตัวชี้วัดที่ ๒	สูงกว่าหรือเท่ากับค่ามาตรฐานขั้นต่ำ	ปัจจัยแห่งความสำเร็จ
	ไม่ผ่านค่ามาตรฐานขั้นต่ำ	ข้อเสนอแนะเพื่อการปรับปรุงพัฒนา
	ไม่ได้ดำเนินการ	พิจารณาให้มีการดำเนินการตามความเหมาะสมกับบริบทของ อปท.
ตัวชี้วัดที่ ...	สูงกว่าหรือเท่ากับค่ามาตรฐานขั้นต่ำ	ปัจจัยแห่งความสำเร็จ
	ไม่ผ่านค่ามาตรฐานขั้นต่ำ	ข้อเสนอแนะเพื่อการปรับปรุงพัฒนา
	ไม่ได้ดำเนินการ	พิจารณาให้มีการดำเนินการตามความเหมาะสมกับบริบทของ อปท.

แบบบันทึกข้อมูล แบบ อบต. ๑



การประเมินมาตรฐานขั้นต่ำการจัดการจัดการสาธารณะขององค์กรปกครองส่วนท้องถิ่น ประจำปี 2566

องค์การบริหารส่วนตำบล หน้าเขา

ขั้นตอนการมอบหมายเจ้าหน้าที่
ประเมินมาตรฐานฯ

ขั้นตอนที่ 1
กรอกข้อมูลพื้นฐาน

ขั้นตอนที่ 2
ประเมินการให้บริการสาธารณะ

- แบบสอบถามที่ 2-1

- แบบสอบถามที่ 2-2

- แบบสอบถามที่ 2-3

- แบบสอบถามที่ 2-4

- แบบสอบถามที่ 2-5

- แบบสอบถามที่ 2-6

**ดาวน์โหลดแบบรวบรวมข้อมูลและ
คู่มือการใช้งาน**

สรุปจำนวน ผู้กรอกแบบประเมิน

ดูรายงานผลการประเมินตนเอง

- รายงานผลการประเมินรายแห่ง

กลับสู่หน้าหลัก

ออกจากระบบ

รายการข้อมูล	หน่วย	ข้อมูล ณ ปี พ.ศ. 2565	แหล่งข้อมูล		ไม่มีบริการ สาธารณะ
			อปท.เอง (เลือก)	จากแหล่งอื่น (เลือก)	
1.ด้านโครงสร้างพื้นฐาน					
1.1 จำนวนถนนลาดยางในความรับผิดชอบของ อมต. ทั้งหมด	กม.	5613	<input checked="" type="radio"/>	<input type="radio"/>	<input type="checkbox"/>
<u>คำอธิบาย</u>					
1.2 จำนวนพื้นที่ความเสียหายของถนนลาดยางในความรับผิดชอบของ อมต. ที่ชำรุดเสียหายทั้งหมด	ตร.ม.		<input type="radio"/>	<input type="radio"/>	<input checked="" type="checkbox"/>
<u>คำอธิบาย</u>					
1.3 จำนวนถนนคอนกรีตในความรับผิดชอบของ อมต. ทั้งหมด	กม.	11463	<input checked="" type="radio"/>	<input type="radio"/>	<input type="checkbox"/>
<u>คำอธิบาย</u>					
1.4 จำนวนพื้นที่ความเสียหายของถนนคอนกรีตในความรับผิดชอบของ อมต. ที่ชำรุดเสียหายทั้งหมด	ตร.ม.		<input type="radio"/>	<input type="radio"/>	<input checked="" type="checkbox"/>
<u>คำอธิบาย</u>					
1.5 จำนวนจุดอันตรายที่เกิดอุบัติเหตุบ่อยครั้งทางการจราจรทางบกในเขต อมต.	จุด		<input type="radio"/>	<input type="radio"/>	<input checked="" type="checkbox"/>
<u>คำอธิบาย</u>					
1.6 จำนวนไฟส่องสว่างที่อยู่ในความรับผิดชอบในเขตทางของ อมต.	จุด	350	<input checked="" type="radio"/>	<input type="radio"/>	<input type="checkbox"/>
<u>คำอธิบาย</u>					
1.7 จำนวนไฟส่องสว่างที่อยู่ในความรับผิดชอบในเขตทางของ อมต. ที่ชำรุดเสียหาย	จุด	296	<input checked="" type="radio"/>	<input type="radio"/>	<input type="checkbox"/>
<u>คำอธิบาย</u>					
1.8 จำนวนสายทางคลอง และสาธารณูปโภคในความรับผิดชอบของ อมต.	สาย		<input type="radio"/>	<input type="radio"/>	<input checked="" type="checkbox"/>
<u>คำอธิบาย</u>					
1.9 จำนวนสายทางคลอง และสาธารณูปโภค ในความรับผิดชอบของ อมต. ที่ชำรุดเสียหาย ดินเขิน ลุดตัน มีสิ่งกีดขวางทาง น้ำ หรือถูกขุดกรุก ทำให้ไม่สามารถใช้งานได้ปกติ	สาย		<input type="radio"/>	<input type="radio"/>	<input checked="" type="checkbox"/>
<u>คำอธิบาย</u>					
1.10 จำนวนแหล่งน้ำสาธารณะ พื้นที่พืักน้ำ หรือแก้มลิงในความรับผิดชอบของ อมต.	แห่ง	4	<input checked="" type="radio"/>	<input type="radio"/>	<input type="checkbox"/>
<u>คำอธิบาย</u>					
1.11 จำนวนแหล่งน้ำสาธารณะ พื้นที่พืักน้ำ หรือแก้มลิงในความรับผิดชอบของ อมต. ที่ชำรุดเสียหาย ดินเขิน น้ำเน่าเสีย หรือ ถูกขุดกรุก ทำให้น้ำไม่สามารถไหลผ่านได้ปกติ	แห่ง	1	<input checked="" type="radio"/>	<input type="radio"/>	<input type="checkbox"/>
<u>คำอธิบาย</u>					
1.12 จำนวนเครื่องสูบน้ำ ในความรับผิดชอบของ อมต.	เครื่อง	3	<input checked="" type="radio"/>	<input type="radio"/>	<input type="checkbox"/>
<u>คำอธิบาย</u>					
1.13 จำนวนเครื่องสูบน้ำ ในความรับผิดชอบของ อมต. ที่ชำรุดเสียหาย	เครื่อง		<input type="radio"/>	<input type="radio"/>	<input checked="" type="checkbox"/>
<u>คำอธิบาย</u>					
1.14 จำนวนคลองส่งน้ำที่อยู่ในความรับผิดชอบของ อมต.	แห่ง		<input type="radio"/>	<input type="radio"/>	<input checked="" type="checkbox"/>
<u>คำอธิบาย</u>					

1.15 จำนวนคลองส่งน้ำที่อยู่ในความรับผิดชอบของ อบต. ที่ชำรุดเสียหาย	แห่ง		<input type="radio"/>	<input type="radio"/>	<input checked="" type="checkbox"/>
<u>คำอธิบาย</u>					
1.16 จำนวนระบบประปาหมู่บ้านที่อยู่ในพื้นที่ อบต. ที่บริหารโดย อบต. และรวมถึงที่บริหารโดยคณะกรรมการบริหารกิจการประปา	แห่ง	4	<input checked="" type="radio"/>	<input type="radio"/>	<input type="checkbox"/>
<u>คำอธิบาย</u>					
1.17 จำนวนระบบประปาหมู่บ้านที่อยู่ในพื้นที่ อบต. ที่บริหารโดย อบต. และรวมถึงที่บริหารโดยคณะกรรมการบริหารกิจการประปา ที่ชำรุดเสียหาย	แห่ง		<input type="radio"/>	<input type="radio"/>	<input checked="" type="checkbox"/>
<u>คำอธิบาย</u>					
2. ด้านการผังเมือง					
3. ด้านสาธารณสุข บริการทางสังคม และคุณภาพชีวิต					
3.1 จำนวนผู้สูงอายุที่มีปัญหาด้านสุขภาพหรือป่วยติดเตียงในพื้นที่ อบต.	คน	12	<input checked="" type="radio"/>	<input type="radio"/>	<input type="checkbox"/>
<u>คำอธิบาย</u>					
3.2 จำนวนผู้สูงอายุที่เป็นสมาชิกในชมรม สมาคม ศูนย์บริการทางสังคม หรือโรงเรียนผู้สูงอายุที่อยู่ในความรับผิดชอบของ อบต.	คน	30	<input checked="" type="radio"/>	<input type="radio"/>	<input type="checkbox"/>
<u>คำอธิบาย</u>					
3.3 จำนวนผู้สูงอายุที่ยากไร้ที่อยู่ในภาวะพึ่งพิงในพื้นที่ อบต. ที่ขอรับการช่วยเหลือจาก อบต.	คน	20	<input checked="" type="radio"/>	<input type="radio"/>	<input type="checkbox"/>
<u>คำอธิบาย</u>					
3.4 จำนวนผู้พิการ ผู้ยากไร้ ที่ด้อยโอกาสในพื้นที่ อบต. ที่ขอรับการช่วยเหลือจาก อบต.	คน	3	<input checked="" type="radio"/>	<input type="radio"/>	<input type="checkbox"/>
<u>คำอธิบาย</u>					
3.5 จำนวนสัตว์ที่ได้รับการสำรวจขึ้นทะเบียนสัตว์ในพื้นที่ของอบต.	ตัว	377	<input checked="" type="radio"/>	<input type="radio"/>	<input type="checkbox"/>
<u>คำอธิบาย</u>					
4. ด้านการศึกษา					
4.1 จำนวนศูนย์พัฒนาเด็กเล็กในสังกัด อบต. ทั้งหมด	แห่ง	3	<input checked="" type="radio"/>	<input type="radio"/>	<input type="checkbox"/>
<u>คำอธิบาย</u>					
4.2 จำนวนเด็กในศูนย์พัฒนาเด็กเล็ก และเด็กในโรงเรียนอนุบาล และเด็กในโรงเรียนประถมศึกษา ในสังกัด อบต. ทั้งหมด	คน	194	<input checked="" type="radio"/>	<input type="radio"/>	<input type="checkbox"/>
<u>คำอธิบาย</u>					
4.3 จำนวนเด็กด้อยโอกาส เด็กพิการ ในพื้นที่ อบต. ที่มี การสำรวจ ตรวจสอบ หรือมีความประสงค์ขอรับการสนับสนุน ด้านการศึกษา หรือด้านการเงิน หรือวัสดุอุปกรณ์จาก อบต.	คน		<input type="radio"/>	<input type="radio"/>	<input checked="" type="checkbox"/>
<u>คำอธิบาย</u>					
5. ด้านการจัดระเบียบชุมชนและการรักษาความสงบปลอดภัย					
5.1 จำนวนประชากรในพื้นที่ อบต. ทั้งหมด	คน	9666	<input checked="" type="radio"/>	<input type="radio"/>	<input type="checkbox"/>
<u>คำอธิบาย</u>					
5.2 จำนวนกล้องโทรทัศน์วงจรปิด (CCTV) ด้านความปลอดภัยของ อบต. ที่ติดตั้งในพื้นที่สาธารณะที่ชำรุดเสียหายไม่สามารถใช้งานได้ปกติ	กล้อง	22	<input checked="" type="radio"/>	<input type="radio"/>	<input type="checkbox"/>
<u>คำอธิบาย</u>					
5.3 จำนวนเรื่องราวร้องทุกข์ของประชาชนจากศูนย์รับเรื่องราวร้องทุกข์ ศูนย์ไกลเกลี่ยข้อพิพาท ศูนย์ยุติธรรมชุมชน ศูนย์บริการประชาชน ศูนย์ดำรงธรรม ศูนย์ one stop service ศูนย์ส่งเสริมการมีส่วนร่วมของประชาชน หรือจากช่องทางสื่อออนไลน์อื่น ๆ ที่ส่งให้ อบต. ดำเนินการ	เรื่อง	3	<input checked="" type="radio"/>	<input type="radio"/>	<input type="checkbox"/>
<u>คำอธิบาย</u>					
6. ด้านการส่งเสริมเศรษฐกิจชุมชน อาชีพ การท่องเที่ยว และการลงทุน					
6.1 จำนวนกลุ่มอาชีพต่าง ๆ เช่น กลุ่มเกษตรกร กลุ่มวิสาหกิจชุมชน กลุ่มแปรรูป การผลิต กลุ่มการท่องเที่ยว หรือกลุ่มอาชีพอื่น ๆ ในพื้นที่ อบต.	กลุ่ม		<input type="radio"/>	<input type="radio"/>	<input checked="" type="checkbox"/>
<u>คำอธิบาย</u>					
7. ด้านการจัดการทรัพยากรธรรมชาติและสิ่งแวดล้อม					
7.1 ปริมาณขยะมูลฝอยทั้งหมดในพื้นที่ อบต.	ตัน	1452	<input checked="" type="radio"/>	<input type="radio"/>	<input type="checkbox"/>
<u>คำอธิบาย</u>					

7.2 ปริมาณขยะอันตราย และขยะติดเชื้อในพื้นที่ อบต. ทั้งหมด




คำอธิบาย




8. ด้านการส่งเสริมศิลปะ วัฒนธรรม ภูมิปัญญาชาวบ้าน และโบราณสถาน

คืน

Progress indicator with three circles and a checked checkbox.

บันทึกแบบสอบถาม

ฟอรมกรอก   

ฟอรมข้อมูล   

:: สำนักงานคณะกรรมการกระจายอำนาจให้แก่องค์กรปกครองส่วนท้องถิ่น สำนักงานปลัดสำนักนายกรัฐมนตรี ::

แบบบันทึกข้อมูล

แบบ อบต. ๒-๑ ถึง แบบ อบต. ๒-๖



การประเมินมาตรฐานขั้นต่ำการจัดการบริการสาธารณะขององค์กรปกครองส่วนท้องถิ่น ประจำปี 2566

องค์การบริหารส่วนตำบล หน้าเขา

ขั้นตอนการมอบหมายเจ้าหน้าที่
ประเมินมาตรฐานฯ

ขั้นตอนที่ 1
กรอกข้อมูลพื้นฐาน

ขั้นตอนที่ 2
ประเมินการให้บริการสาธารณะ

- แบบสอบถามที่ 2-1
- แบบสอบถามที่ 2-2
- แบบสอบถามที่ 2-3
- แบบสอบถามที่ 2-4
- แบบสอบถามที่ 2-5
- แบบสอบถามที่ 2-6

**ดาวน์โหลดแบบรวบรวมข้อมูลและ
คู่มือการใช้งาน**

สรุปจำนวน ผู้กรอกแบบประเมิน

ดูรายงานผลการประเมินตนเอง

- รายงานผลการประเมินรายแห่ง
- กลับสู่หน้าหลัก
- ออกจากระบบ

รายการข้อมูล	หน่วย	จำนวน	จำนวนงบประมาณ พ.ศ.2565(บาท)	รูปแบบ พ.ศ. 2565	ไม่ได้ดำเนินการ ในบึงประมาณ พ.ศ
1.ด้านโครงสร้างพื้นฐาน					
1.1 จำนวนพื้นที่ความเสียหายของถนนลาดยางในความรับผิดชอบทั้งหมดของ อบต. ที่ได้รับการบำรุงรักษาให้อยู่ในสภาพที่ใช้งานได้ปกติ <u>คำอธิบาย</u>	ตร.ม.				<input type="checkbox"/>
1.2 จำนวนพื้นที่ความเสียหายของถนนคอนกรีตในความรับผิดชอบทั้งหมดของ อบต. ที่ได้รับการบำรุงรักษาให้อยู่ในสภาพที่ใช้งานได้ปกติ <u>คำอธิบาย</u>	ตร.ม.				<input type="checkbox"/>
1.3 จำนวนจุดอันตรายที่เกิดอุบัติเหตุบ่อยครั้งทางการจราจรทางบกในเขต อบต. ที่ได้รับการพัฒนา ปรับปรุงหรือแก้ไขให้ปลอดภัย <u>คำอธิบาย</u>	จุด				<input type="checkbox"/>
1.4 จำนวนโครงการหรือกิจกรรม ของ อบต. ในการรณรงค์ประชาสัมพันธ์ เพื่อมุ่งลดการเกิดอุบัติเหตุบนท้องถนน <u>คำอธิบาย</u>	โครงการ หรือ กิจกรรม	2	6200	อปท. ดำเนินการเอง	<input checked="" type="checkbox"/>
1.5 จำนวนไฟส่องสว่างในความรับผิดชอบในเขตทางของ อบต. ที่ได้รับการบำรุงรักษาให้อยู่ในสภาพที่ใช้งานได้ปกติ <u>คำอธิบาย</u>	จุด	296	250000	อปท. ดำเนินการเอง	<input checked="" type="checkbox"/>
1.6 จำนวนสายทางคลอง และสาธารณูปโภค ในความรับผิดชอบของ อบต. ที่ได้รับการดูแลรักษาให้สามารถไหลผ่านได้ไม่ติดขัด หรือให้อยู่ในสภาพที่ใช้งานได้ปกติ <u>คำอธิบาย</u>	สาย				<input type="checkbox"/>
1.7 จำนวนแหล่งน้ำสาธารณะ พื้นที่พืชน้ำ หรือแก้มลิงในความรับผิดชอบของ อบต. ที่ได้รับการบำรุงรักษาให้อยู่ในสภาพที่ใช้งานได้ปกติ <u>คำอธิบาย</u>	แห่ง			-	<input checked="" type="checkbox"/>
1.8 จำนวนเครื่องสูบน้ำ ที่อยู่ในความรับผิดชอบของ อบต. ที่ได้รับการบำรุงรักษาให้อยู่ในสภาพที่ใช้งานได้ปกติ <u>คำอธิบาย</u>	เครื่อง				<input type="checkbox"/>
1.9 จำนวนคลองส่งน้ำที่อยู่ในความรับผิดชอบของ อบต. ที่ได้รับการบำรุงรักษาให้อยู่ในสภาพที่ใช้งานได้ปกติ <u>คำอธิบาย</u>	แห่ง				<input type="checkbox"/>
1.10 จำนวนระบบประปาหมู่บ้านที่อยู่ในพื้นที่ อบต. ที่บริหารโดย อบต. และรวมถึงที่บริหารโดยคณะกรรมการบริหารกิจการประปา ที่ได้รับการบำรุงรักษาให้อยู่ในสภาพที่ใช้งานได้ปกติ <u>คำอธิบาย</u>	แห่ง				<input type="checkbox"/>
2. ด้านการผังเมือง					
2.1 จำนวนโครงการหรือกิจกรรม ที่ อบต. จัดทำ หรือปรับปรุง หรือร่วมดำเนินการจัดทำผังเมืองกับกรมโยธาธิการและผังเมือง <u>คำอธิบาย</u>	โครงการ หรือ กิจกรรม			-	<input checked="" type="checkbox"/>
2.2 จำนวนโครงการหรือกิจกรรม ของ อบต. ในการส่งเสริมให้ความรู้แก่ประชาชนเกี่ยวกับการควบคุมการใช้ประโยชน์ที่ดินและการพัฒนาให้เป็นไปตามผังเมืองรวม และการส่งเสริมการมีส่วนร่วมของประชาชนในงานด้านการผังเมือง <u>คำอธิบาย</u>	โครงการหรือ กิจกรรม			-	<input checked="" type="checkbox"/>

บันทึกแบบสอบถาม



การประเมินมาตรฐานขั้นต่ำการให้บริการสาธารณสุขขององค์กรปกครองส่วนท้องถิ่น ประจำปี 2566

องค์การบริหารส่วนตำบล หน้าเขา

ขั้นตอนการมอบหมายเจ้าหน้าที่
ประเมินมาตรฐานฯ

ขั้นตอนที่ 1
กรอกข้อมูลพื้นฐาน

ขั้นตอนที่ 2
ประเมินการให้บริการสาธารณะ

- แบบสอบถามที่ 2-1
- แบบสอบถามที่ 2-2
- แบบสอบถามที่ 2-3
- แบบสอบถามที่ 2-4
- แบบสอบถามที่ 2-5
- แบบสอบถามที่ 2-6

**ดาวน์โหลดแบบรวบรวมข้อมูลและ
คู่มือการใช้งาน**

สรุปจำนวน ผู้กรอกแบบประเมิน

ดูรายงานผลการประเมินตนเอง


- รายงานผลการประเมินรายแห่ง

กลับสู่หน้าหลัก

ออกจากระบบ

รายการข้อมูล	หน่วย	จำนวน	จำนวนงบประมาณ พ.ศ.2565(บาท)	รูปแบบ พ.ศ. 2565	ไม่ได้ดำเนินการ ในเชิงประมาณ พ.ศ
ด้านที่ 3 ด้านสาธารณสุข บริการทางสังคม และคุณภาพชีวิต					
3. ด้านสาธารณสุข บริการทางสังคม และคุณภาพชีวิต					
3.1 จำนวนผู้สูงอายุที่มีปัญหาด้านสุขภาพหรือป่วยติดเตียงที่ได้รับการดูแล และมีการติดตามผลออกเยี่ยมบ้านให้ คำแนะนำ ปรึกษาปัญหาสุขภาพให้แก่ผู้สูงอายุจาก อบต.	คน	2	0	อปท. ดำเนินการเอง	▼
<u>คำอธิบาย</u>					
3.2 จำนวนโครงการหรือกิจกรรมที่ อบต. ดำเนินการส่งเสริมสุขภาพผู้สูงอายุที่มีปัญหาเกี่ยวกับสุขภาพ หรือป่วย ติดเตียง	โครงการหรือ กิจกรรม	12	0	ทำร่วมกับส่วนราชการ	▼
<u>คำอธิบาย</u>					
3.3 จำนวนผู้สูงอายุที่เป็นสมาชิกในชมรม สมาคม ศูนย์บริการ ทางสังคม หรือโรงเรียนผู้สูงอายุ ที่อยู่ในความรับ ผิดชอบของ อบต. ที่เข้าร่วมกิจกรรมต่าง ๆ ที่ชมรม สมาคม ศูนย์บริการทางสังคม หรือโรงเรียนผู้สูงอายุที่อยู่ใน ความรับผิดชอบของอบต. จัดขึ้น	คน			-	▼ <input checked="" type="radio"/>
<u>คำอธิบาย</u>					
3.4 จำนวนโครงการหรือกิจกรรม ที่ อบต. ดำเนินการส่งเสริมหรือสนับสนุนการจัดกิจกรรมนันทนาการหรือการ ออกกำลังกายให้แก่ผู้สูงอายุ	โครงการหรือ กิจกรรม			-	▼ <input checked="" type="radio"/>
<u>คำอธิบาย</u>					
3.5 จำนวนโครงการหรือกิจกรรมของ อบต. ในการพัฒนาอาชีพและการส่งเสริมเพิ่มรายได้ให้แก่ผู้สูงอายุ	โครงการหรือ กิจกรรม	1	20000	อปท. ดำเนินการเอง	▼
<u>คำอธิบาย</u>					
3.6 จำนวนผู้สูงอายุที่ยากไร้ที่อยู่ในภาวะพึ่งพิงในพื้นที่ที่ขอรับการช่วยเหลือจาก อบต. และ อบต. ให้ความช่วย เหลือ หรือประสานงานส่งต่อหน่วยงานที่เกี่ยวข้องให้ดำเนินการส่งเคราะห์ หรือฟื้นฟู หรือ อบต. ประสานงาน และสงเคราะห์ให้เข้าสู่สถานสงเคราะห์คนชรา	คน	22	120000	อปท. ดำเนินการเอง	▼
<u>คำอธิบาย</u>					
3.7 จำนวนผู้พิการ ผู้ยากไร้ ที่ด้อยโอกาสในพื้นที่ อบต. ที่ขอรับการช่วยเหลือจาก อบต. และได้รับการช่วยเหลือ สนับสนุนหรือประสานหน่วยงานส่งต่อหน่วยงานที่เกี่ยวข้องให้ดำเนินการช่วยเหลือสนับสนุนปัจจัยสี่ในการดำรง ชีพ	คน			-	▼ <input checked="" type="radio"/>
<u>คำอธิบาย</u>					
3.8 จำนวนโครงการหรือกิจกรรมของ อบต. ในการส่งเสริม ป้องกัน ควบคุมเฝ้าระวังป้องกันโรคประจำถิ่น หรือ การแพร่ระบาดของโรคติดต่อ	โครงการหรือ กิจกรรม	1	0	อปท. ดำเนินการเอง	▼
<u>คำอธิบาย</u>					
3.9 จำนวนสัตว์ที่ได้รับการสำรวจขึ้นทะเบียนสัตว์ และฉีดวัคซีนสุนัขบ้า หรือทำหมันตามโครงการสัตว์ปลอดโรค คนปลอดภัยจากโรคพิษสุนัขบ้า	ตัว	427	50000	ทำร่วมกับส่วนราชการ	▼
<u>คำอธิบาย</u>					
3.10 จำนวนโครงการหรือกิจกรรมของ อบต. ในการตรวจสอบสุขภาพโภชนาการหรือสถานประกอบการอาหารใน พื้นที่	โครงการหรือ กิจกรรม	2	0	ทำร่วมกับส่วนราชการ	▼
<u>คำอธิบาย</u>					

บันทึกแบบสอบถาม



ฟอร์มกรอก

ฟอร์มข้อมูล



การประเมินมาตรฐานขั้นต่ำการบริการสาธารณะขององค์กรปกครองส่วนท้องถิ่น ประจำปี 2566

องค์การบริหารส่วนตำบล หน้าเขา

ขั้นตอนการมอบหมายเจ้าหน้าที่
ประเมินมาตรฐานฯ

ขั้นตอนที่ 1
กรอกข้อมูลพื้นฐาน

ขั้นตอนที่ 2
ประเมินการให้บริการสาธารณะ

- แบบสอบถามที่ 2-1
- แบบสอบถามที่ 2-2
- แบบสอบถามที่ 2-3
- แบบสอบถามที่ 2-4
- แบบสอบถามที่ 2-5
- แบบสอบถามที่ 2-6

**ดาวน์โหลดแบบรวบรวมข้อมูลและ
คู่มือการใช้งาน**


สรุปจำนวน ผู้กรอกแบบประเมิน

ดูรายงานผลการประเมินตนเอง

- รายงานผลการประเมินรายแห่ง
กลับสู่หน้าหลัก
- ออกจากระบบ

รายการข้อมูล	หน่วย	จำนวน	จำนวนงบประมาณ พ.ศ.2565(บาท)	รูปแบบ พ.ศ. 2565	ไม่ได้ดำเนินการ ในปีงบประมาณ พ.ศ.
ด้านที่ 4 ด้านการศึกษา					
ด้านที่ 4 การศึกษา					
4.1 จำนวนศูนย์พัฒนาเด็กเล็กในสังกัด อบต. ที่ผ่านการประเมินมาตรฐานสถานพัฒนาเด็กปฐมวัยแห่งชาติ <u>คำอธิบาย</u>	แห่ง		-	▼	●
4.2 จำนวนเด็กในศูนย์พัฒนาเด็กเล็ก และ เด็กในโรงเรียนอนุบาล และเด็กในโรงเรียนประถมศึกษา ในสังกัด อบต. ที่ได้รับอาหารเสริม (นม) ครบถ้วน <u>คำอธิบาย</u>	คน	194	401408.42	อปท. ดำเนินการเอง ▼	▼
4.3 จำนวนเด็กในศูนย์พัฒนาเด็กเล็ก และเด็กในโรงเรียนอนุบาล และเด็กในโรงเรียนประถมศึกษา ในสังกัด อบต. ที่ได้รับอาหารกลางวันที่มีคุณค่าทางโภชนาการครบถ้วน <u>คำอธิบาย</u>	คน	194	943740	อปท. ดำเนินการเอง ▼	▼
4.4 จำนวนเด็กด้อยโอกาส เด็กพิการที่ได้รับการสนับสนุนด้านการศึกษา หรือด้านการเงิน หรือวัสดุอุปกรณ์จาก อบต. <u>คำอธิบาย</u>	คน			▼	○
4.5 จำนวนโครงการหรือกิจกรรม เกี่ยวกับการส่งเสริมอาชีพหรือวิชาชีพให้แก่นักเรียนในโรงเรียนในสังกัด อบต. หรือนักเรียนในโรงเรียนในสังกัดอื่นที่ อบต. ให้การสนับสนุนหรืออุดหนุน <u>คำอธิบาย</u>	โครงการ หรือ กิจกรรม			- ▼	●
4.6 จำนวนโครงการหรือกิจกรรมการส่งเสริมการเรียนรู้เกี่ยวกับเทคโนโลยี วิทยาศาสตร์ หรือทักษะคอมพิวเตอร์ และการรู้เท่าทันโลกดิจิทัล ให้แก่นักเรียนในโรงเรียนในสังกัดของ อบต. หรือนักเรียนในโรงเรียนในสังกัดอื่นที่ อบต. ให้การสนับสนุน <u>คำอธิบาย</u>	โครงการ หรือ กิจกรรม			- ▼	●
4.7 จำนวนโครงการหรือกิจกรรมการส่งเสริมการสอนภาษา ต่างประเทศ ให้แก่นักเรียนในโรงเรียนในสังกัดของ อบต. หรือนักเรียนในโรงเรียนในสังกัดอื่นที่ อบต. ให้การสนับสนุน <u>คำอธิบาย</u>	โครงการ หรือ กิจกรรม			- ▼	●

บันทึกแบบสอบถาม



ฟอร์มกรอก

ฟอร์มข้อมูล



การประเมินมาตรฐานขั้นต่ำการจัดการบริการสาธารณะขององค์กรปกครองส่วนท้องถิ่น ประจำปี 2566

องค์การบริหารส่วนตำบล หน้าเขา

ขั้นตอนการมอบหมายเจ้าหน้าที่
ประเมินมาตรฐานฯ
ขั้นตอนที่ 1
กรอกข้อมูลพื้นฐาน
ขั้นตอนที่ 2
ประเมินการให้บริการสาธารณะ


- แบบสอบถามที่ 2-1
- แบบสอบถามที่ 2-2
- แบบสอบถามที่ 2-3
- แบบสอบถามที่ 2-4
- แบบสอบถามที่ 2-5
- แบบสอบถามที่ 2-6

**ดาวน์โหลดแบบรวบรวมข้อมูลและ
คู่มือการใช้งาน**

สรุปจำนวน ผู้กรอกแบบประเมิน
ดูรายงานผลการประเมินตนเอง
- รายงานผลการประเมินรายแห่ง
กลับสู่หน้าหลัก
ออกจากระบบ

รายการข้อมูล	หน่วย	จำนวน	จำนวนงบประมาณ พ.ศ.2565(บาท)	รูปแบบ พ.ศ. 2565	ไม่ได้ดำเนินการ ใน ปีงบประมาณ พ.ศ
ด้านที่ 5 ด้านการจัดระเบียบชุมชนและการรักษาความสงบปลอดภัย					
ด้านที่ 5 การจัดระเบียบชุมชนและการรักษาความสงบปลอดภัย					
5.1 จำนวนแผนป้องกันและบรรเทาสาธารณภัยประเภทสำคัญที่เกิดขึ้นในพื้นที่ ที่อบต.ได้ดำเนินการ <u>คำอธิบาย</u>	ฉบับ	1	0	อปท. ดำเนินการเอง	▼
5.2 จำนวนอาสาสมัครป้องกันภัยฝ่ายพลเรือน (อปพร.) ที่ อบต. สนับสนุนจัดตั้งขึ้น รวมทั้งจำนวนอาสาสมัคร ป้องกัน สาธารณภัยของมูลนิธิ สมาคม สมาชิก ชมรม หรืออื่น ๆ ที่ตั้งขึ้นถูกต้องตามกฎหมายในเขตพื้นที่ <u>คำอธิบาย</u>	คน	53	17600	อปท. ดำเนินการเอง	▼
5.3 จำนวนกล้องโทรทัศน์วงจรปิด (CCTV) ด้านความปลอดภัยของ อบต. ที่ติดตั้งในพื้นที่สาธารณะที่ชำรุดเสีย หาย และ อบต. ซ่อมแซมให้สามารถใช้งานได้ปกติ 24 ชั่วโมง <u>คำอธิบาย</u>	กล้อง	22	32014	อปท. ดำเนินการเอง	▼
5.4 จำนวนศูนย์หรือช่องทางรับเรื่องราวร้องทุกข์ ศูนย์ไกลเกลี่ยข้อพิพาท ศูนย์ยุติธรรมชุมชน ศูนย์บริการประชาชน ศูนย์ดำรงธรรม ศูนย์ one stop service ศูนย์ส่งเสริมการมีส่วนร่วมของประชาชน หรือจากช่องทางสื่อออนไลน์อื่น ๆ ที่ อบต. จัดให้มี หรือดำเนินการ <u>คำอธิบาย</u>	ศูนย์หรือ ช่องทาง	5	557000	อปท. ดำเนินการเอง	▼
5.5 จำนวนเรื่องราวร้องทุกข์ของประชาชนจากศูนย์รับเรื่องราวร้องทุกข์ ศูนย์ไกลเกลี่ยข้อพิพาท ศูนย์ยุติธรรม ชุมชน ศูนย์บริการประชาชน ศูนย์ดำรงธรรม ศูนย์ one stop service ศูนย์ส่งเสริมการมีส่วนร่วมของประชาชน หรือ จากช่องทางสื่อออนไลน์อื่น ๆ ที่ส่งให้ อบต. ดำเนินการ และได้รับการแก้ไขปัญหาหรือให้ความช่วยเหลือจาก อบต. หรือการประสานงานหน่วยงานที่เกี่ยวข้องดำเนินการต่อไป <u>คำอธิบาย</u>	เรื่อง	3	557000	อปท. ดำเนินการเอง	▼
5.6 จำนวนโครงการหรือกิจกรรมที่ อบต. ดำเนินการจัดอบรมให้ความรู้แก่ประชาชนเกี่ยวกับความเสี่ยงภัยต่าง ๆ ใน อาคารสูง หรืออาคารที่มีความเสี่ยงภัย หรือในชุมชน เช่น การซ้อมหนีไฟ การซ้อมดับเพลิง แผ่นดินไหว เป็นต้น <u>คำอธิบาย</u>	โครงการ หรือกิจกรรม			-	▼

บันทึกแบบสอบถาม





การประเมินมาตรฐานขั้นต่ำการบริหารการสาธารณะขององค์กรปกครองส่วนท้องถิ่น ประจำปี 2566

องค์การบริหารส่วนตำบล หน้าเขา

ขั้นตอนการมอบหมายเจ้าหน้าที่
ประเมินมาตรฐานฯ

ขั้นตอนที่ 1
กรอกข้อมูลพื้นฐาน

ขั้นตอนที่ 2

ประเมินการให้บริการสาธารณะ

- แบบสอบถามที่ 2-1
- แบบสอบถามที่ 2-2
- แบบสอบถามที่ 2-3
- แบบสอบถามที่ 2-4
- แบบสอบถามที่ 2-5
- แบบสอบถามที่ 2-6

ดาวน์โหลดแบบรวบรวมข้อมูลและ คู่มือการใช้งาน

สรุปจำนวน ผู้กรอกแบบประเมิน

ดูรายงานผลการประเมินตนเอง

- รายงานผลการประเมินรายแห่ง

กลับสู่หน้าหลัก

ออกจากระบบ

รายการข้อมูล	หน่วย	จำนวน	จำนวนงบประมาณ พ.ศ.2565(บาท)	รูปแบบ พ.ศ. 2565	ไม่ได้ดำเนินการ ใน ปีงบประมาณ พ.ศ
ด้านที่ 6 ด้านการส่งเสริมเศรษฐกิจชุมชน อาชีพ การท่องเที่ยว และการลงทุน					
ด้านที่ 6 การส่งเสริมเศรษฐกิจชุมชน อาชีพ การท่องเที่ยว และการลงทุน					
6.1 จำนวนกลุ่มอาชีพต่าง ๆ เช่น กลุ่มเกษตรกร กลุ่มวิสาหกิจชุมชน กลุ่มแปรรูปการผลิต กลุ่มการท่องเที่ยว หรือกลุ่มอาชีพอื่นๆ ที่ อนาคต. ส่งเสริม หรือให้การสนับสนุนให้สามารถดำเนินการได้อย่างยั่งยืน และมีรายได้ต่อเนื่อง	กลุ่ม				<input type="checkbox"/>
<u>คำอธิบาย</u>					
6.2 จำนวนโครงการหรือกิจกรรม ที่ อนาคต. ส่งเสริมหรือให้การสนับสนุน กลุ่มอาชีพต่าง ๆ เช่น กลุ่มเกษตรกร กลุ่มวิสาหกิจชุมชน กลุ่มแปรรูปการผลิต กลุ่มการท่องเที่ยว หรือกลุ่มอาชีพอื่นๆ ให้สามารถดำเนินการได้อย่างยั่งยืนและมีรายได้ต่อเนื่อง	โครงการหรือกิจกรรม	1	9500	อปท. ดำเนินการเอง	<input type="checkbox"/>
<u>คำอธิบาย</u>					
6.3 จำนวนโครงการหรือกิจกรรม ที่ อนาคต. ดำเนินการ หรือให้การสนับสนุนส่งเสริม หรือจัดให้มี ศูนย์แสดงสินค้าชุมชน ศูนย์จำหน่ายสินค้า ตลาดนัด ตลาดชุมชน ถนนคนเดิน ถนนวัฒนธรรม ตลาดน้ำ หรือตลาดเก่า เป็นต้น	โครงการหรือกิจกรรม	1	0	อปท. ดำเนินการเอง	<input type="checkbox"/>
<u>คำอธิบาย</u>					
6.4 จำนวนโครงการหรือกิจกรรมที่ อนาคต. ดำเนินการ หรือให้การสนับสนุนในการปรับปรุง ซ่อมแซม บำรุงรักษา และฟื้นฟูแหล่งท่องเที่ยวให้มีสภาพที่เหมาะสม ต่อการท่องเที่ยว	โครงการหรือกิจกรรม			-	<input checked="" type="checkbox"/>
<u>คำอธิบาย</u>					
6.5 จำนวนโครงการหรือกิจกรรมที่ อนาคต. ดำเนินการ หรือให้การสนับสนุนในการกระตุ้น หรือส่งเสริมการท่องเที่ยว และการให้ความรู้เกี่ยวกับประวัติความเป็นมาของแหล่งท่องเที่ยว	โครงการหรือกิจกรรม	1	0	อปท. ดำเนินการเอง	<input type="checkbox"/>
<u>คำอธิบาย</u>					
6.6 จำนวนแหล่งเผยแพร่ข้อมูลเกี่ยวกับการให้คำปรึกษา หรือแนะนำในการขอใบอนุญาตจดทะเบียนพาณิชย์ หรือการส่งเสริมการลงทุนในพื้นที่ ที่ให้การให้คำปรึกษา หรือแนะนำผ่านทางสื่อออนไลน์ เช่น เว็บไซต์ หรือเฟซบุ๊ก และการให้คำปรึกษา โดยเจ้าหน้าที่ของ อนาคต. ที่ทำการสำนักงาน อนาคต. โดยตรง	แหล่ง	3	0	อปท. ดำเนินการเอง	<input type="checkbox"/>
<u>คำอธิบาย</u>					

บันทึกแบบสอบถาม

ฟอร์มข้อมูลกรอก   
 ฟอร์มข้อมูล   

:: สำนักงานคณะกรรมการการกระจายอำนาจให้แก่องค์กรปกครองส่วนท้องถิ่น สำนักงานปลัดสำนักนายกรัฐมนตรี ::



การประเมินมาตรฐานขั้นต่ำการจัดการบริการสาธารณสุขขององค์กรปกครองส่วนท้องถิ่น ประจำปี 2566

องค์การบริหารส่วนตำบล หน้าเขา

ขั้นตอนการมอบหมายเจ้าหน้าที่
ประเมินมาตรฐานฯ

ขั้นตอนที่ 1
กรอกข้อมูลพื้นฐาน

ขั้นตอนที่ 2
ประเมินการให้บริการสาธารณะ

- แบบสอบถามที่ 2-1
- แบบสอบถามที่ 2-2
- แบบสอบถามที่ 2-3
- แบบสอบถามที่ 2-4
- แบบสอบถามที่ 2-5
- แบบสอบถามที่ 2-6

ดาวน์โหลดแบบรวบรวมข้อมูลและ คู่มือการใช้งาน

สรุปจำนวน ผู้กรอกแบบประเมิน

ดูรายงานผลการประเมินตนเอง

- รายงานผลการประเมินรายแห่ง
กลับสู่หน้าหลัก
- ออกจากระบบ

รายการข้อมูล	หน่วย	จำนวน	จำนวนงบประมาณ พ.ศ.2565(บาท)	รูปแบบ พ.ศ. 2565	ไม่ได้ดำเนินการ ในปีงบประมาณ พ.ศ.
ตรวจสอบข้อมูล ส่งข้อมูลแบบสอบถาม					
ด้านที่ 7 ด้านการจัดการทรัพยากรธรรมชาติและสิ่งแวดล้อม และ ด้านที่ 8 ด้านการส่งเสริมศิลปะ วัฒนธรรม ภูมิปัญญาชาวบ้าน และโบราณสถาน					
ด้านที่ 7 การจัดการทรัพยากรธรรมชาติและสิ่งแวดล้อม					
7.1 ปริมาณขยะมูลฝอยในพื้นที่ อบต. ที่ถูกกำจัดอย่างถูกสุขลักษณะ ตามกฎ ระเบียบ ขั้นตอนตามหลักวิชาการของกระทรวงสาธารณสุขหรือหน่วยงานอื่นที่เกี่ยวข้อง	ตัน	1452	650000	อปท. ดำเนินการเอง	▼
<u>คำอธิบาย</u>					
7.2 ปริมาณขยะอันตราย และขยะติดเชื้อในพื้นที่ อบต. ที่ถูกส่งต่อไปกำจัดอย่างถูกสุขลักษณะ ตามกฎ ระเบียบ ขั้นตอนตามหลักวิชาการของกระทรวงสาธารณสุข หรือหน่วยงานอื่นที่เกี่ยวข้อง	ตัน				▼
<u>คำอธิบาย</u>					
7.3 จำนวนโครงการหรือกิจกรรม ของ อบต. ในการส่งเสริมการปลูกต้นไม้ การอนุรักษ์ดูแลรักษาป่า ทรัพยากรชายฝั่ง หรือการจัดการเกี่ยวกับปัญหาน้ำเน่าเสีย	โครงการ หรือ กิจกรรม	4	0	อปท. ดำเนินการเอง	▼
<u>คำอธิบาย</u>					
7.4 จำนวนโครงการหรือกิจกรรมของ อบต. ในการอบรมหรือประชาสัมพันธ์ให้ความรู้แก่ประชาชนเกี่ยวกับการดูแลรักษาป่า รักษากำไรป้องกันไฟป่า การเผาในที่โล่ง ภัยจากการเผา ในที่โล่ง เป็นต้น	โครงการ หรือ กิจกรรม	1	0	อปท. ดำเนินการเอง	▼
<u>คำอธิบาย</u>					
7.5 จำนวนครั้งที่ อบต. จัดส่งอาสาสมัครป้องกันไฟป่าเข้าร่วมอบรมกับหน่วยงานที่เกี่ยวข้อง	ครั้ง			-	▼
<u>คำอธิบาย</u>					
7.6 จำนวนโครงการหรือกิจกรรมของ อบต. ในการประชาสัมพันธ์ เพื่อลดค่าฝุ่น PM 2.5	โครงการ หรือ กิจกรรม	1	0	อปท. ดำเนินการเอง	▼
<u>คำอธิบาย</u>					
ด้านที่ 8 การส่งเสริมศิลปะ วัฒนธรรม ภูมิปัญญาชาวบ้าน และโบราณสถาน					
8.1 จำนวนโครงการหรือกิจกรรม ที่ อบต. ดำเนินการ หรือสนับสนุนในการส่งเสริม หรืออนุรักษ์ศิลปะ วัฒนธรรม ประเพณีท้องถิ่น หรือภูมิปัญญาชาวบ้าน	โครงการ หรือ กิจกรรม	6	63447	อปท. ดำเนินการเอง	▼
<u>คำอธิบาย</u>					
8.2 จำนวนแหล่งการเรียนรู้ในท้องถิ่นเกี่ยวกับศิลปะ วัฒนธรรม ประเพณี ภูมิปัญญาท้องถิ่น และโบราณสถาน ที่ อบต. ดำเนินการ หรือให้การส่งเสริมสนับสนุน	แหล่ง			-	▼
<u>คำอธิบาย</u>					
บันทึกแบบสอบถาม					

פורمกรอก   
פורمข้อมูล   